

**Седельный тягач SANY S525 TD6x4G ADR
STD 131_01**



Габаритные размеры

Колесная база 3300+1350 мм

Масса и нагрузки

Полная масса автопоезда, техническая 60 000 кг

Снаряженная масса 9150 кг

Двигатель

Двигатель – модель

Deutz Power D13C5-525E1



Тип двигателя, объем

С турбонаддувом и интеркулером, 6-цилиндровый рядный, с верхним распределительным валом и жидкостным охлаждением Common Rail

Система впрыска топлива

Мощность

518 лс / 381 кВт при 1900 об/мин

Крутящий момент

2518 Нм при 1000-1400 об/мин


Система зажигания

Прямой впрыск

Коробка передач

Коробка передач

Автоматизированная трансмиссия F12JZ26A FAST, 12 скоростей с электронным управлением и Overdrive



Тип сцепления

Однодисковое

КОМ

Есть

Передний мост и подвеска

Максимально допустимая нагрузка на передний мост

7500 кг

Модель передней оси

Fang Sheng

Стабилизатор поперечной устойчивости

Есть

Передняя подвеска Рессорная

Параболические рессоры 3*26 мм и амортизаторы

Задний мост и подвеска

Максимально допустимая нагрузка на задние мосты

23 000 кг (11 500+11 500)

Модель задних осей

Fang Sheng

Главное передаточное число

3,7

Блокировка дифференциала

Есть

Стабилизатор поперечной устойчивости

Есть

Тип задней подвески

Пневматическая с 4 пневматическими подушками на каждую ось



Датчики нагрузки на оси

Есть



Топливные баки

Объем топливных баков

300 л + 400 л



Материал топливного бака
Положение фильтра-сепаратора

Алюминий
За кабиной



Подогрев фильтра-сепаратора

Есть

Крышка горловины топливного бака

Запирающаяся

Защитная сетка в горловине бака

Есть

Бак AdBlue с системой подогрева

60 л

Рама

Толщина швеллера

8 мм, усиливающий вкладыш 5 мм



Рулевое управление

Рулевое управление

1-контурное с гидравлическим усилителем

Регулировка рулевого колеса

Регулировка угла наклона и продольного положения

Кожаное мультифункциональное рулевое колесо с кнопками управления аудиосистемой, круиз-контролем и телефоном



Подогрев рулевого колеса

Есть

Электрооборудование

Аккумуляторные батареи

220 Ач

Выключатель массы

На раме и в кабине с защитой от случайного нажатия

Генератор

110 А

Шины

Типоразмер и модель шин

Рулевая ось 295/80R22.5 Sailun S 629
Ведущие оси 295/80R22.5 Sailun S 702



Запасное колесо

1


Защитные колпаки на колесах передней оси

Есть

Датчики давления в шинах



Есть



Тормозная система

Тип тормозных механизмов

Дисковые



ESC (электронная система контроля устойчивости)
EBS (электронная тормозная система)

C ESC (Knorr)
C EBS (Knorr)



Ретардер

Есть



Седельно-цепное устройство

Тип седельно-цепного устройства
Седельно-цепное устройство

Фиксированное, литое, чугунное
Jost JSK 37DV1



≈1250 мм

Есть

Есть

Высота ССУ

Переходник 1x15 на 2x7

Переходник 1x15 на 1x15

Экстерьер

Люк в крыше с электрическим управлением, москитная сетка

Есть



Противосолнечный козырек, наружный
Проблесковые маячки на крыше кабины

Есть

Есть



Ящики в кабине с внешним доступом слева и справа

Есть



Обтекатели кабины боковые и верхний

Есть



Воздухозаборник
Датчик света и дождя

Высокий задний

Есть

Расширители колесных арок



Есть

Защита ступенек от грязи



Есть

Передний бампер

Передний бампер



Низкий



Зеркала

Зеркала заднего вида

С подогревом и электроприводом



Наружные световые приборы

Тип передних фар

Галогеновые H7



Версия передних противотуманных фар

Галогеновые H7



Тип задних фонарей

LED

Дневные ходовые огни

Есть

Звуковой сигнал

Пневматический

Бачок омывателя лобового стекла

10 литров

Интерьер кабины

Общее оборудование кабины

Тип кабины

Высокая спальная кабина

Дополнительное утепление кабины

Есть, с завода

Подвеска кабины

Пневматическая подвеска 4 точки крепления

Электропривод подъема кабины

Есть

Охранная сигнализация и замки кабины

Тип замка дверей кабины

Центральный замок



Электропривод стеклоподъемников

Есть

Сидения

Сидение водителя с функцией массажа и вентиляцией

Комбинированное (кожа, ткань) с поясничной опорой, многоступенчатой регулировкой, на пневматической подвеске, со встроенным ремнем безопасности и регулируемыми подлокотниками



Подогрев сидения водителя

С подогревом

Сидение пассажира

Комбинированное (кожа, ткань)

Спальные места и комфорт водителя


Спальные места

Нижнее 850 мм, верхнее 700 мм
Нижний матрас, улучшенной комфортности



Есть

Страховочная сетка спального места




Есть

Пульт управления стеклоподъемниками и освещением на стенке кабины возле спального места, с USB-A



Есть

Солнцезащитные шторки лобового стекла со стороны водителя и пассажира



Есть

Водительский набор

Места для хранения

Карманы для хранения на нижней и верхней полках

Есть



Есть

Ящики для хранения над лобовым стеклом с подсветкой



Есть

Карманы в дверях кабины с обеих сторон

Холодильник



Объем 14 л.
Температурный режим +5 -15 C



Климатическая система

Кондиционер

Автономный отопитель кабины

Автоматическая система

Сухой, 4 кВт



Панель управления стояночным отопителем

Скорости вентилятора - 4 положения
Поддержание температуры в автоматическом режиме.
Функция таймера / будильника.



Информационно-развлекательное оборудование

Цифровая панель приборов

Crystal 12.3" дюймов



Мультимедийная - развлекательная система Android

12.1` дюймовый ЖК дисплей, сенсорный экран высокой четкости, радио AM/FM и Bluetooth. Слот USB-A для подключения носителей. Языки русский и английский



4 колонки (2 в дверях, 2 в стойках кабины)

Громкоговорители

Glonass

Подготовка под тахограф Штрих

Подготовка под рацию

USB-A и розетка 220

Есть

Есть

Есть

Есть



Пакет для холодного климата

Электроподогрев сидения водителя

Электроподогрев рулевого колеса

Электроподогрев фильтра-сепаратора

Электроподогрев зеркал

Парковочный отопитель 4 кВт

Бак AdBlue, с системой подогрева.

Дополнительное утепление кабины

Есть

Есть

Есть

Есть

Есть

60 л

Есть

Пакет безопасность

Система курсовой устойчивости (ESP)

Круиз-контроль

Система мониторинга усталости водителя (звуковая сигнализация)

Система контроля движения в полосе (звуковая сигнализация)

Система предупреждения фронтального столкновения (звуковая сигнализация)

Камеры кругового обзора 360

Возможность записи видео с внешних камер на носитель информации

Ограничитель максимальной скорости

Есть

Есть

Есть

Есть

Есть

Есть, 6 камер

Есть

89 км/ч

Остальное

Набор инструментов

Количество ключей

Звуковой сигнал движения задним ходом

ADR подготовка

Маячки на крыше кабины

Цвета кабины

Аварийный треугольник, шланг подкачки, домкрат

2 с дистанционным управлением

Есть

Есть

Есть

Зеленый / Серый / Белый